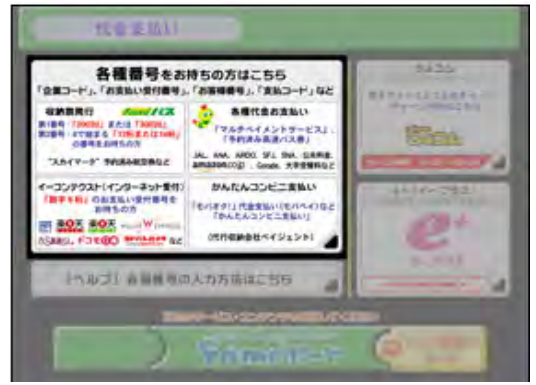



ファミリーマートお支払い方法



1. Famiポートのトップ画面「代金支払い」を選択してください。



2. 左の大きな「各種番号をお持ちの方はこちら」を選択してください。



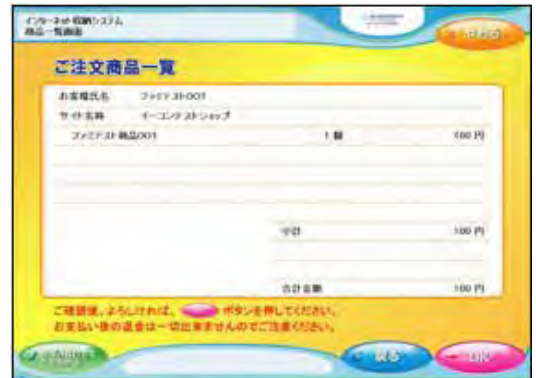
3. ピンクの「番号入力画面に進む」を選択してください。



4. 「第1番号」 6ケタのコンビニ番号を入力してください。「OK」ボタンを押してください。



5. 「第2番号」 登録して頂いた電話番号を入力後、「OK」ボタンを押してください。



6. 申込内容の確認画面が表示されますので内容を確認後、「OK」ボタンを押してください。



7. 「申込券」が出力されますので、申込券を持って30分以内にレジにてお支払い下さい。代金と引き換えに「領収書」と「乗車券」をお受け取り下さい。

「乗車券」は当日のご乗車時に必ずご持参ください。