

ゆうちょ銀行ATM支払い

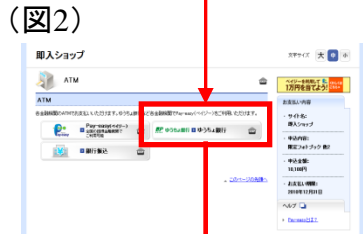
お客様がゆうちょ銀行ATMでお支払いになる場合の手順

お客様ゆうちょ銀行(ATM)

①お客様がお支払方法の選択画面(図1)から、ATMを選択します。



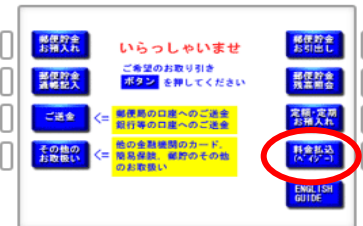
②(図2)からゆうちょ銀行を選択します。



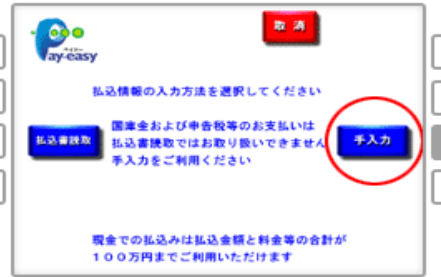
③(図3)の支払内容から「お支払い期限」「収納機関番号」「お客様番号」「確認番号」を確認し、ATMで支払いを行います。



④ATMのトップ画面から右上の「料金払込み(ペイジー)」を選択します。



⑤右にある「手入力」ボタンを押します。



⑥収納機関番号を押します。(58091 固定になります)



⑦お客様番号を押します。(ご注文時の電話番号になります)



⑧確認番号を押します。



⑨画面の案内に従ってお支払を進め、お支払い金額を確認後、確認ボタンを押します。



⑩ご利用明細票をお受け取りいただきます。おつりがある場合は現金も受け取ります。

